



Sicherheitslage 2021

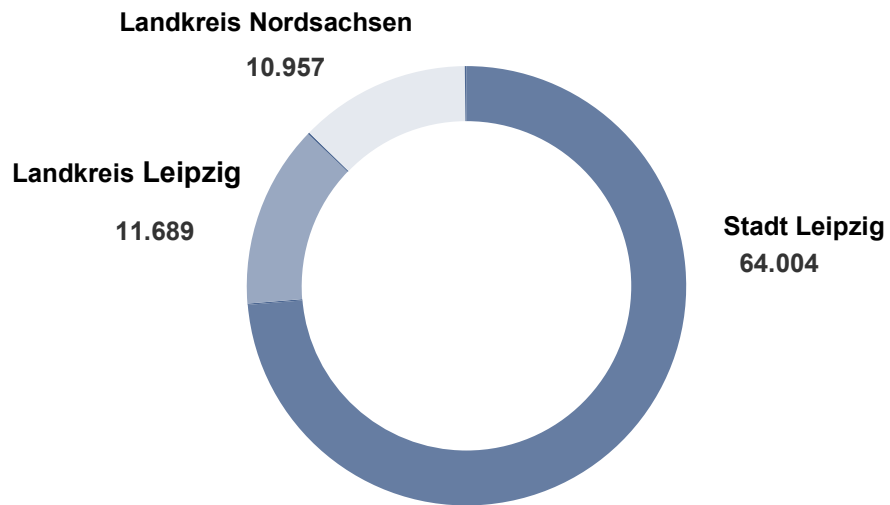
Kreisfreie Stadt Leipzig



Polizeidirektion Leipzig

	Stadt Leipzig	Landkreis Leipzig	Landkreis Nordsachsen
Einwohner Stand: 31.12.2020	597.493	258.386	197.444
Ausländer:	59.720	6.849	8.457
Ausländeranteil:	10,0	2,7	4,3
Fläche:	297,8 km ²	1651,3 km ²	2028,6 km ²

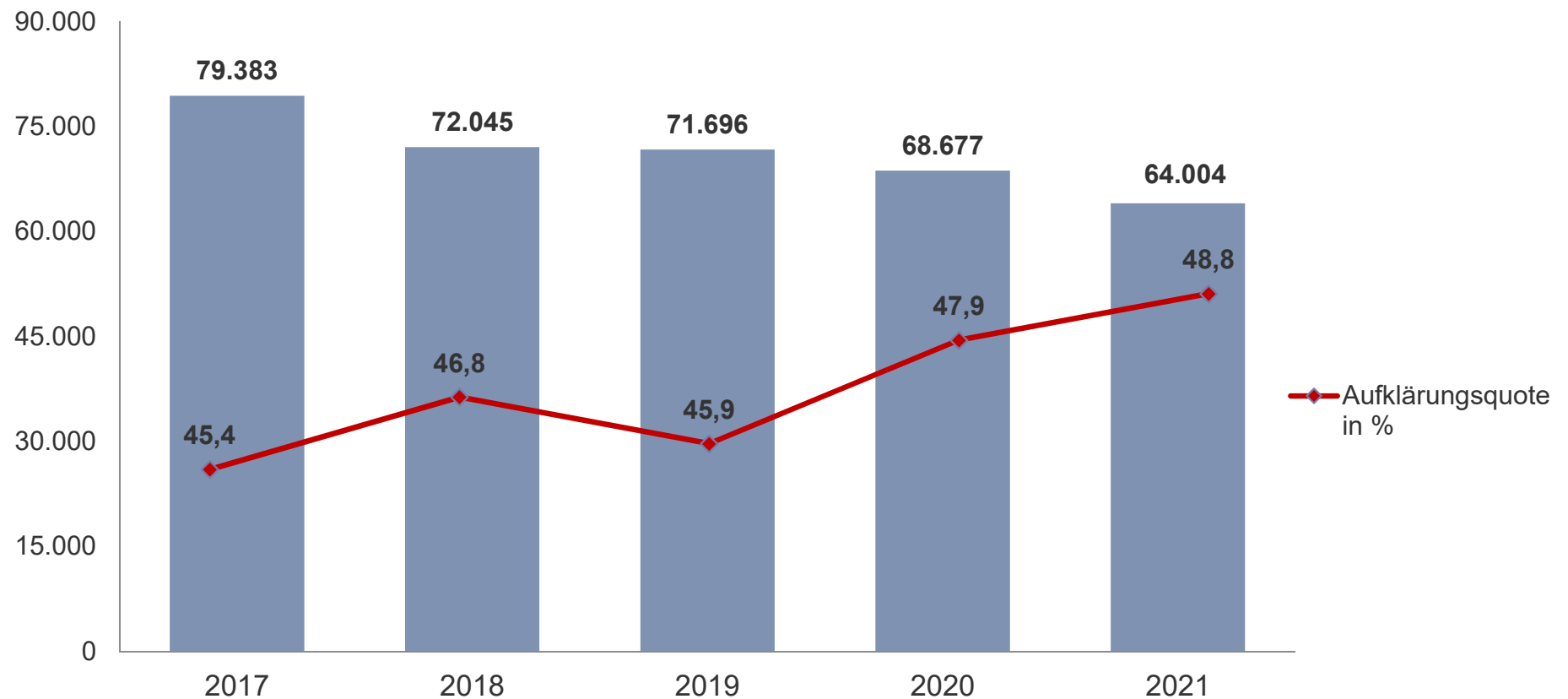
Verteilung der Kriminalität nach Kreisen:



Das Wichtigste in Kürze

	Jahr 2021		Jahr 2020		Änderung 2021/2020	
	Anzahl	in %	Anzahl	in %	Anzahl	in %
erfasste Fälle insgesamt	64.004	100	68.677	100	-4.673	-6,8
Häufigkeitszahl (Fälle pro 100.000 Einwohner)	10.712		11.579		-867	-7,5
aufgeklärte Fälle insgesamt	31.209		32.893		-1.684	-5,1
Aufklärungsquote		48,8		47,9	+0,9%-Pkte.	
ermittelte Tatverdächtige insgesamt, davon	18.890		19.643		-753	-3,8
nichtdeutsche TV	6.300	33,4	6194	31,5	+106	+1,7

Entwicklung der Gesamtkriminalität und Aufklärungsquoten



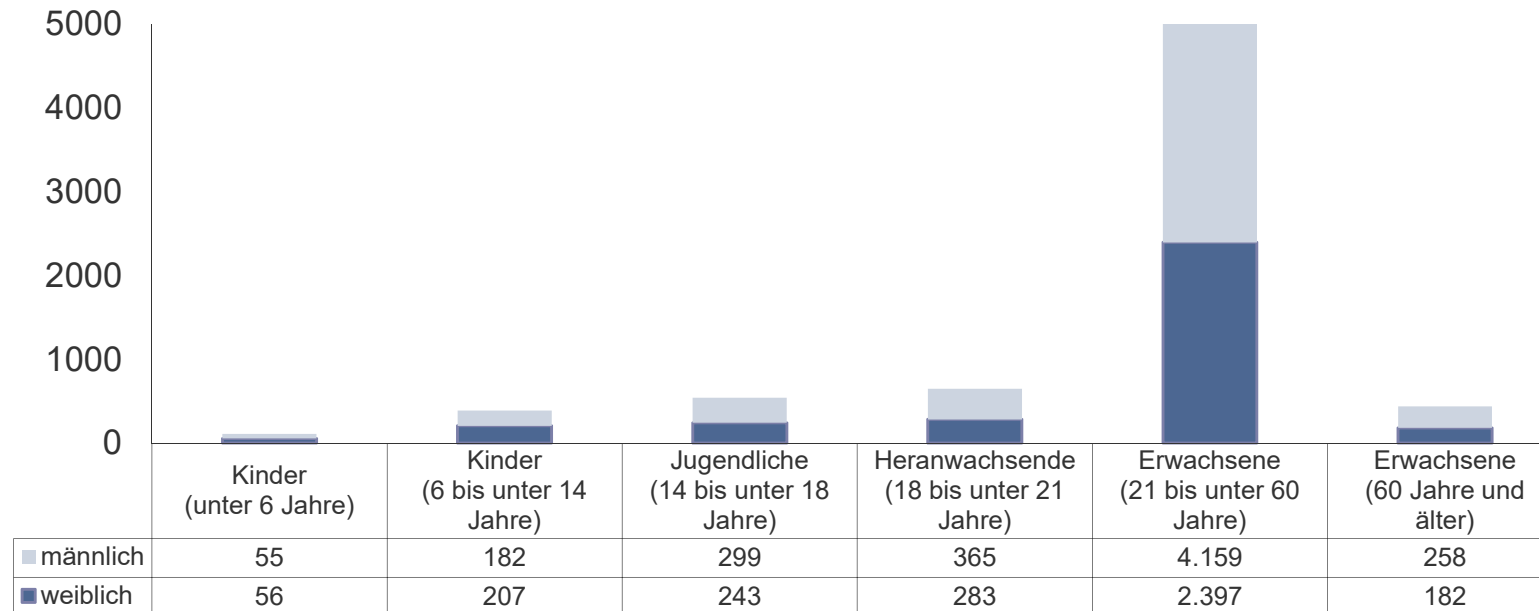
Tatverdächtige nach Altersgruppen

	Jahr 2021		Jahr 2020		Änderung 2021/2020	
	Anzahl	in %	Anzahl	in %	Anzahl	in %
Kinder (unter 14 Jahre)	760	4,0	592	3,0	+168	+28,4
Jugendliche (14 bis unter 18 Jahre)	1.244	6,6	1.348	6,9	-104	-7,7
Heranwachsende (18 bis unter 21 Jahre)	1.533	8,1	1.591	8,1	-58	-3,7
Erwachsene (21 Jahre und älter)	15.353	81,3	16.112	82,0	-759	-4,7
insgesamt	18.890	100	19.643	100	-753	-3,8

Tatverdächtige nach Herkunft

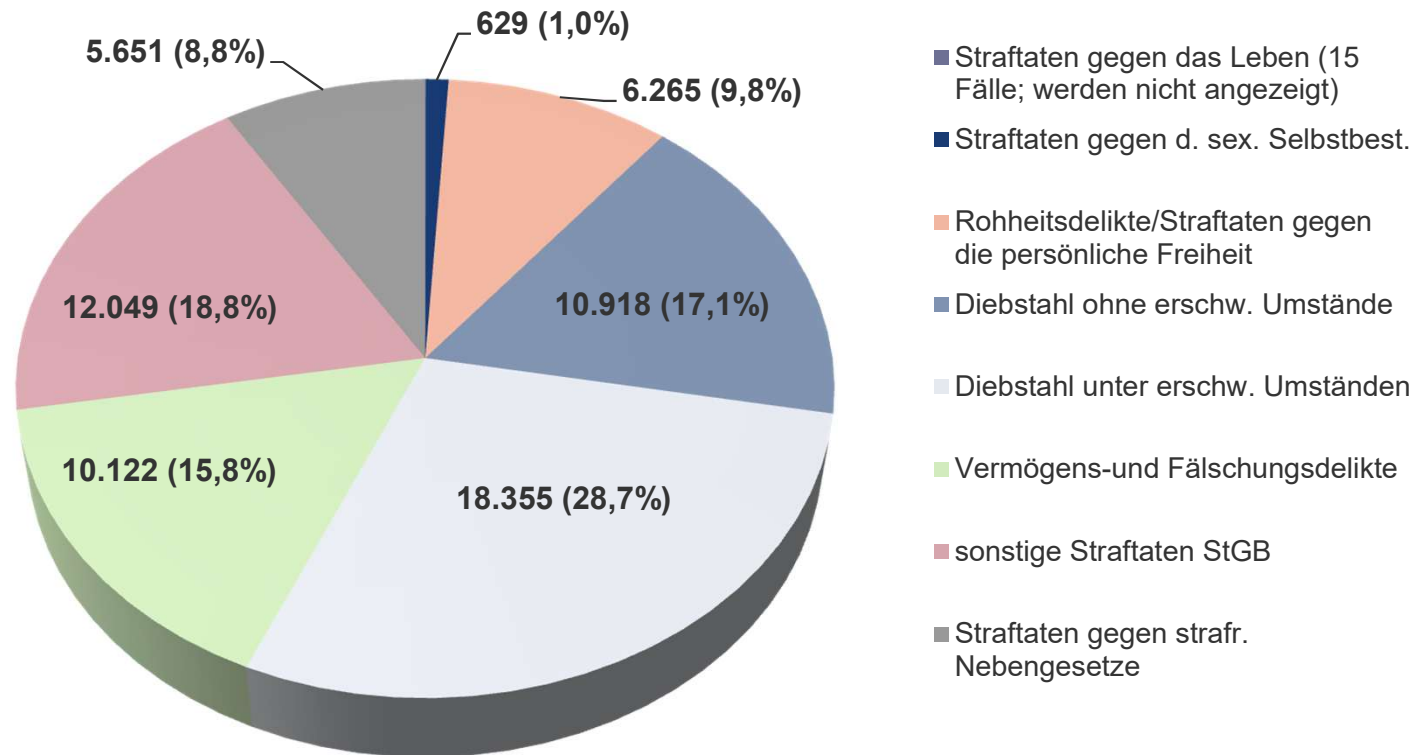
Staatsangehörigkeit	insgesamt ermittelte Tatverdächtige				
	Jahr 2021		Jahr 2020		Veränderung +/-
	Anzahl	in %	Anzahl	in %	
ermittelte Tatverdächtige insgesamt, davon	18.890	100	19.643	100	-753
Deutsche TV	12.590	66,6	13.449	68,5	-859
Nichtdeutsche TV	6.300	33,4	6.194	31,5	+106
Syrien	1.397	22,2	844	13,6	+553
Georgien	446	7,1	336	5,4	+110
Rumänien	426	6,8	488	7,9	-62
Tunesien	290	4,6	248	4,0	+42
Afghanistan	275	4,4	275	4,4	0
Polen	266	4,2	264	4,3	+2
Libyen	264	4,2	258	4,2	+6
Irak	217	3,4	238	3,8	-21
Türkei	150	2,4	164	2,6	-14
Marokko	136	2,2	121	2,0	+15
Übrige	2.433	38,6	2.774	44,8	-341

Opfer nach Altersgruppen und Geschlecht

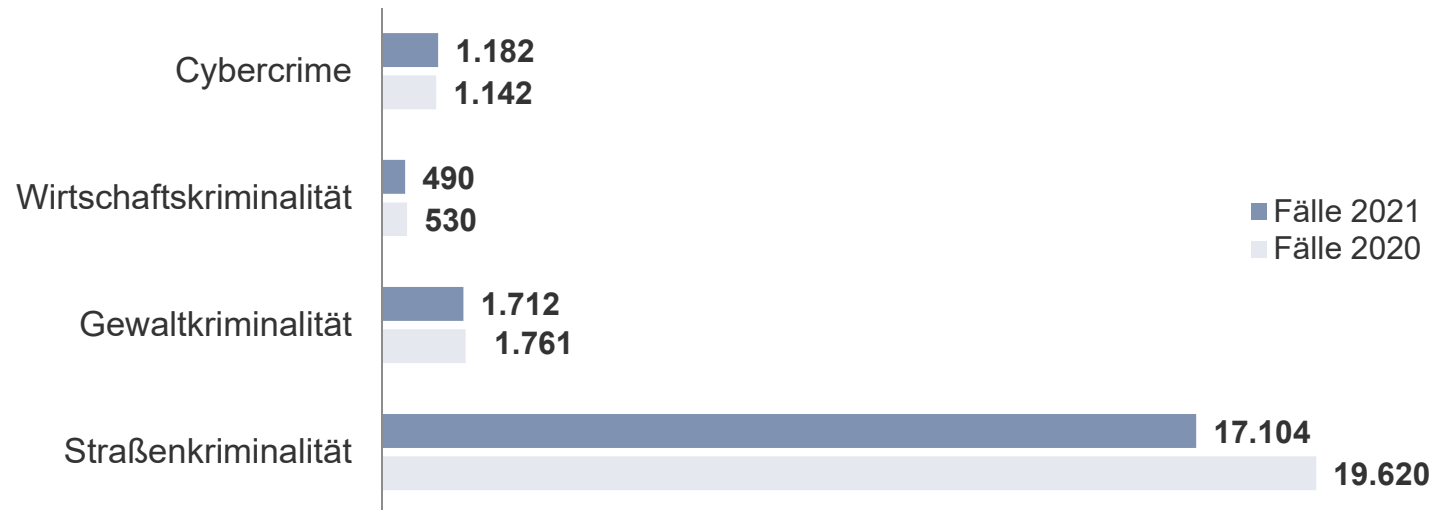


Lt. PKS ist ein Opfer eine natürliche Person, gegen die sich eine strafbare Handlung unmittelbar richtete.
Opfer werden nur bei ausgewählten Delikten des Straftatenkatalogs erfasst.
Opfer insgesamt: 8.686 (2020: 8.631)

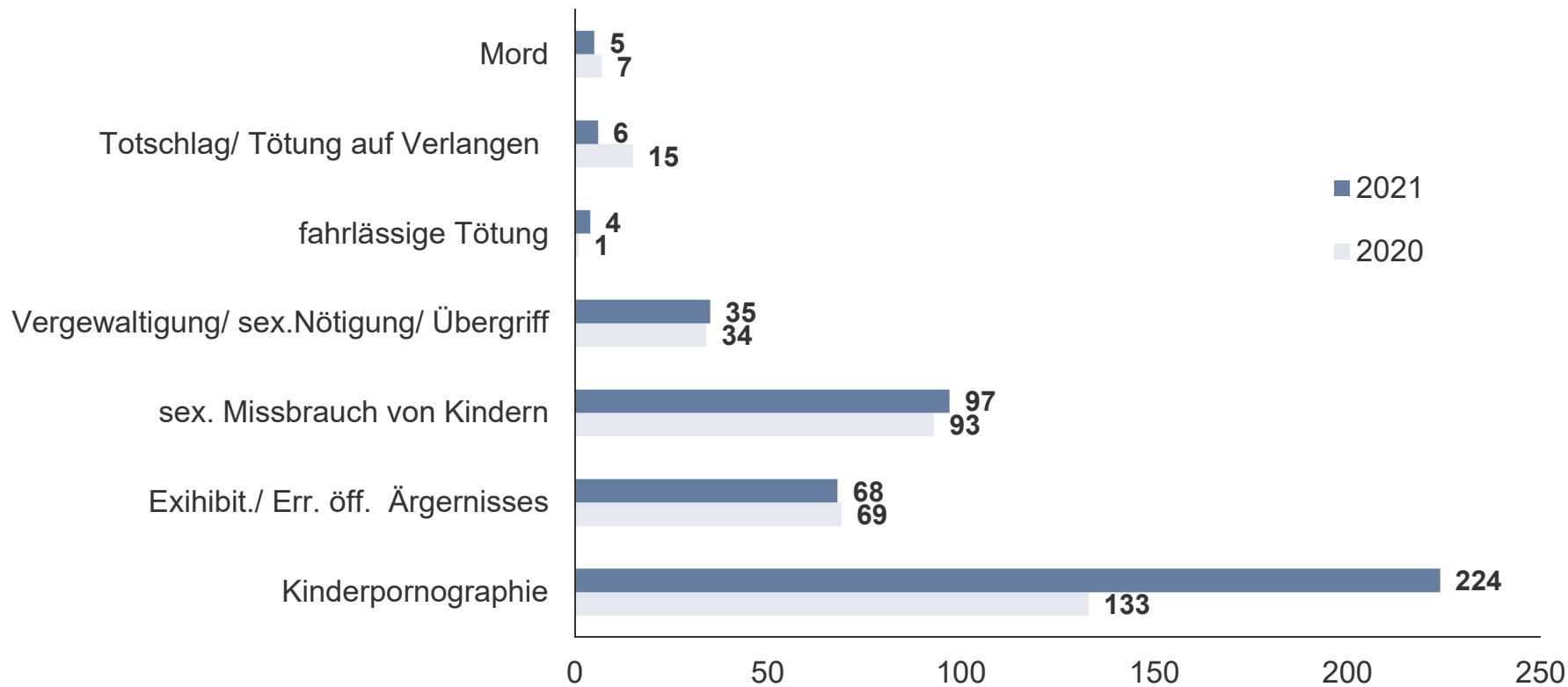
Erfasste Fälle nach Straftatenobergruppen



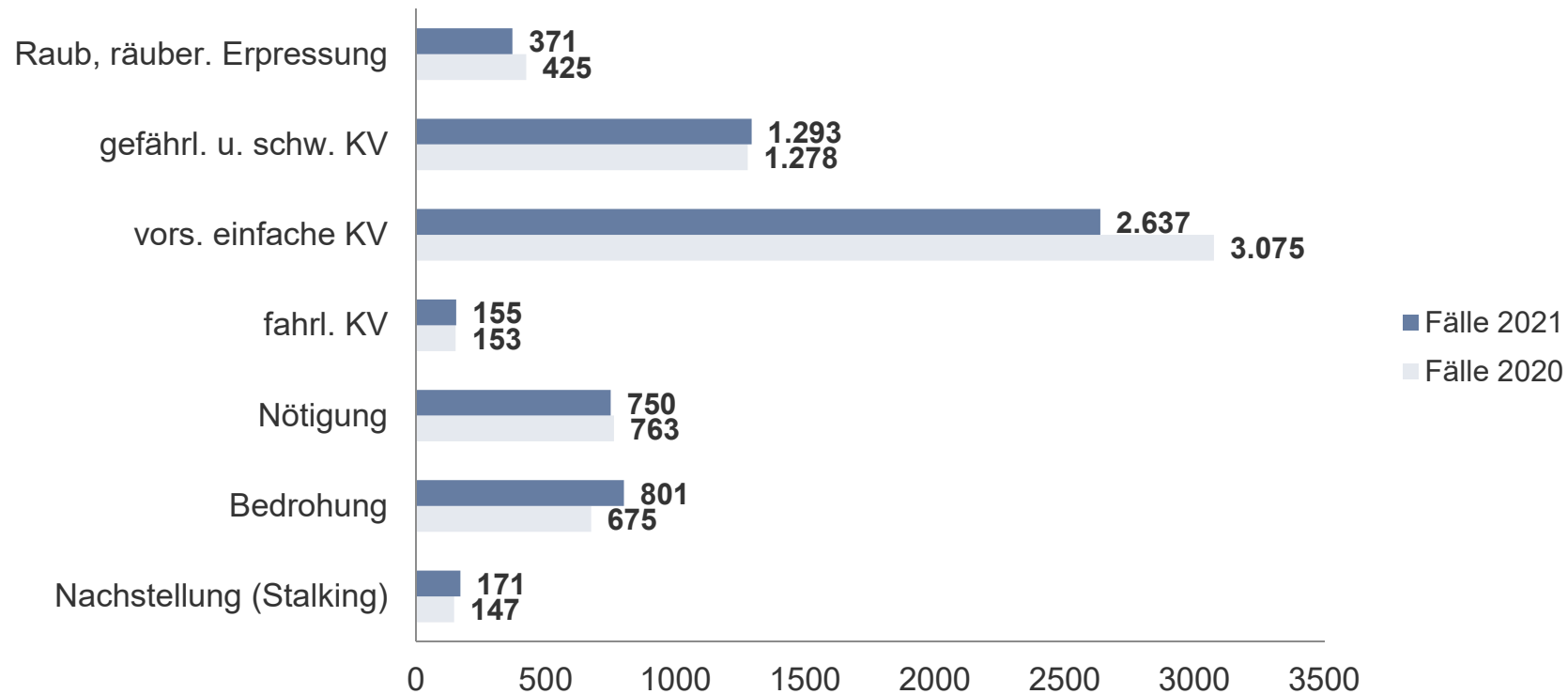
Ausgewählte Summenschlüssel



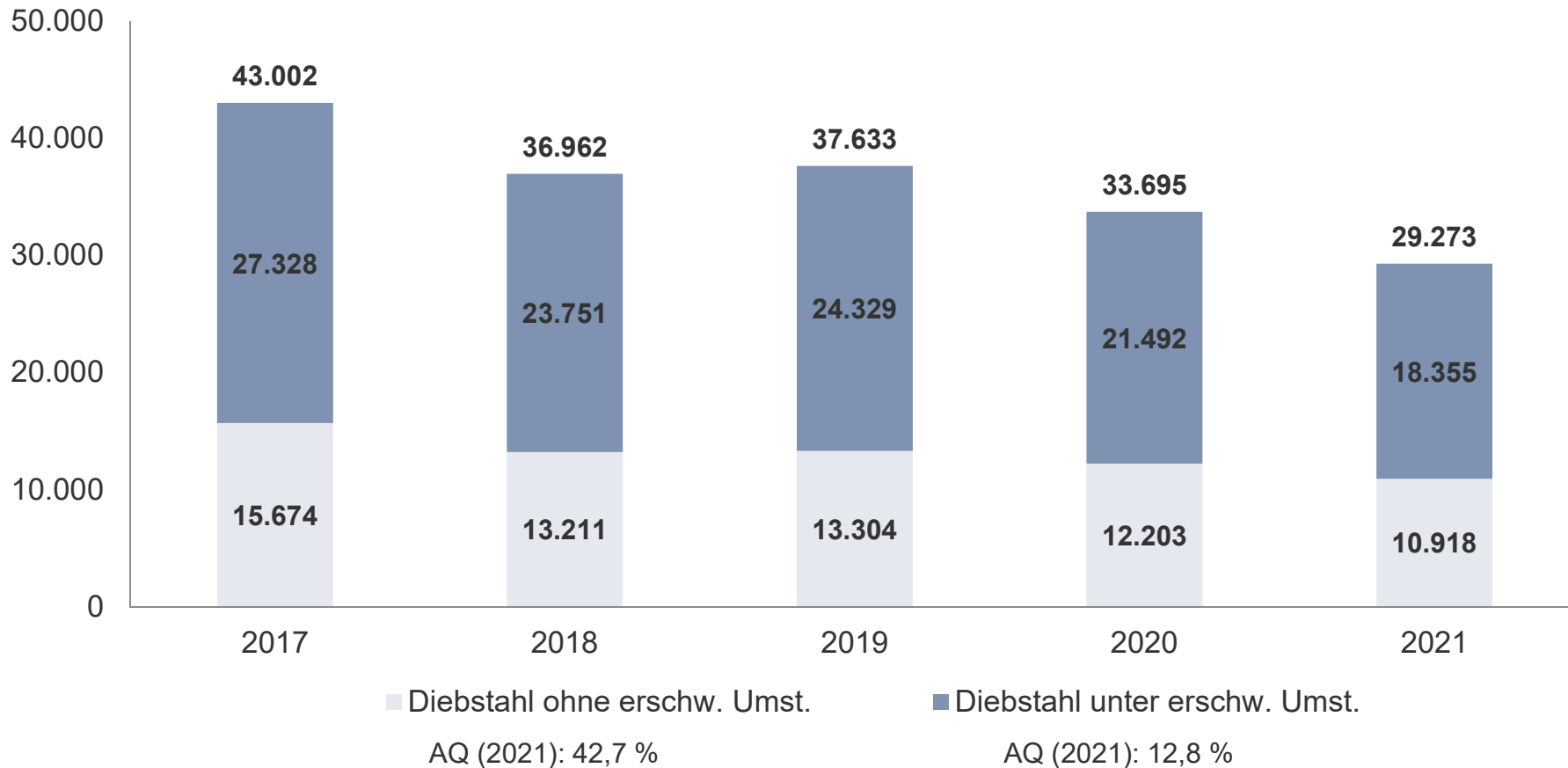
Straftaten gegen das Leben/ sex. Selbstbestimmung



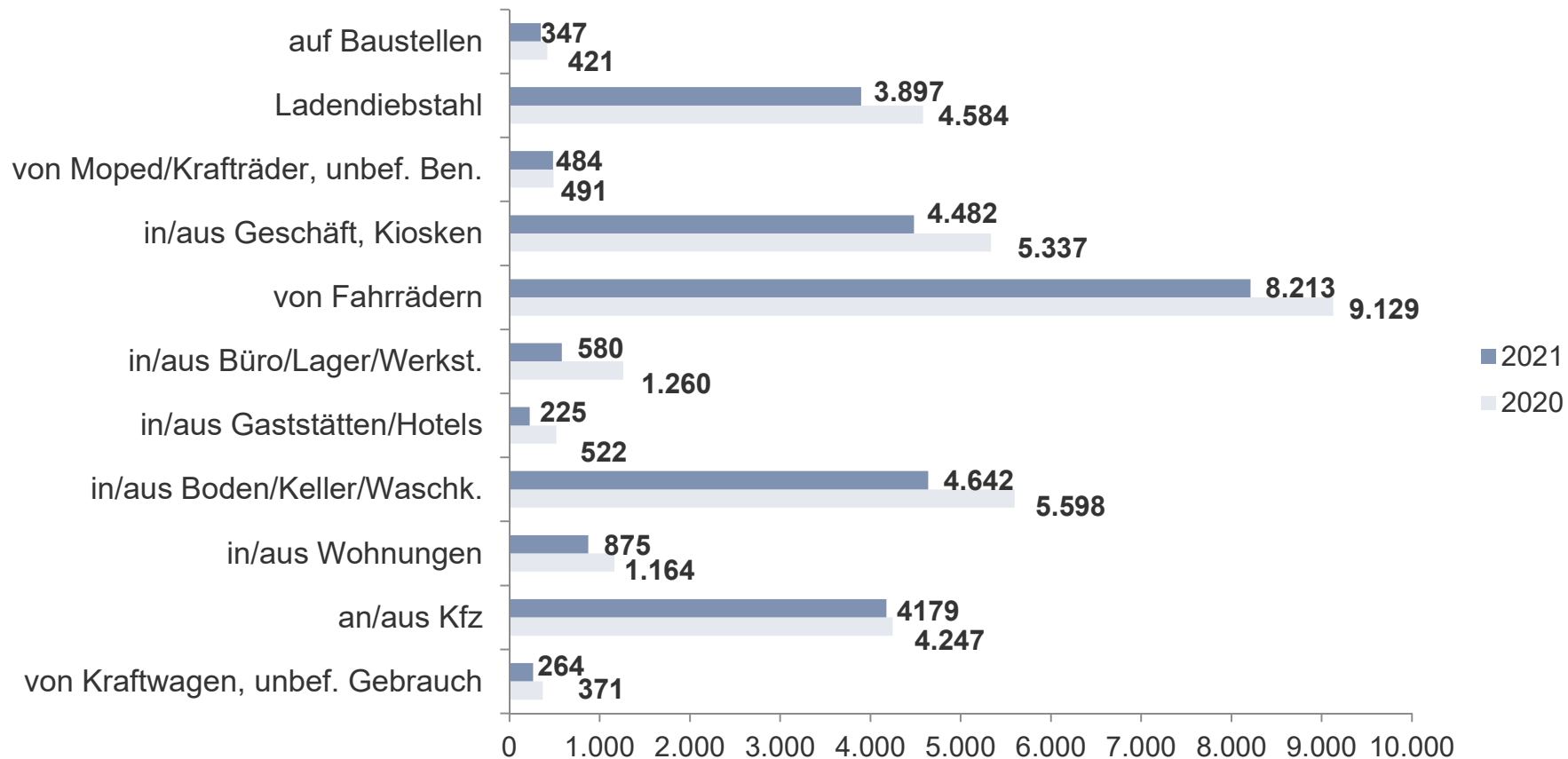
Straftaten gegen die persönliche Freiheit



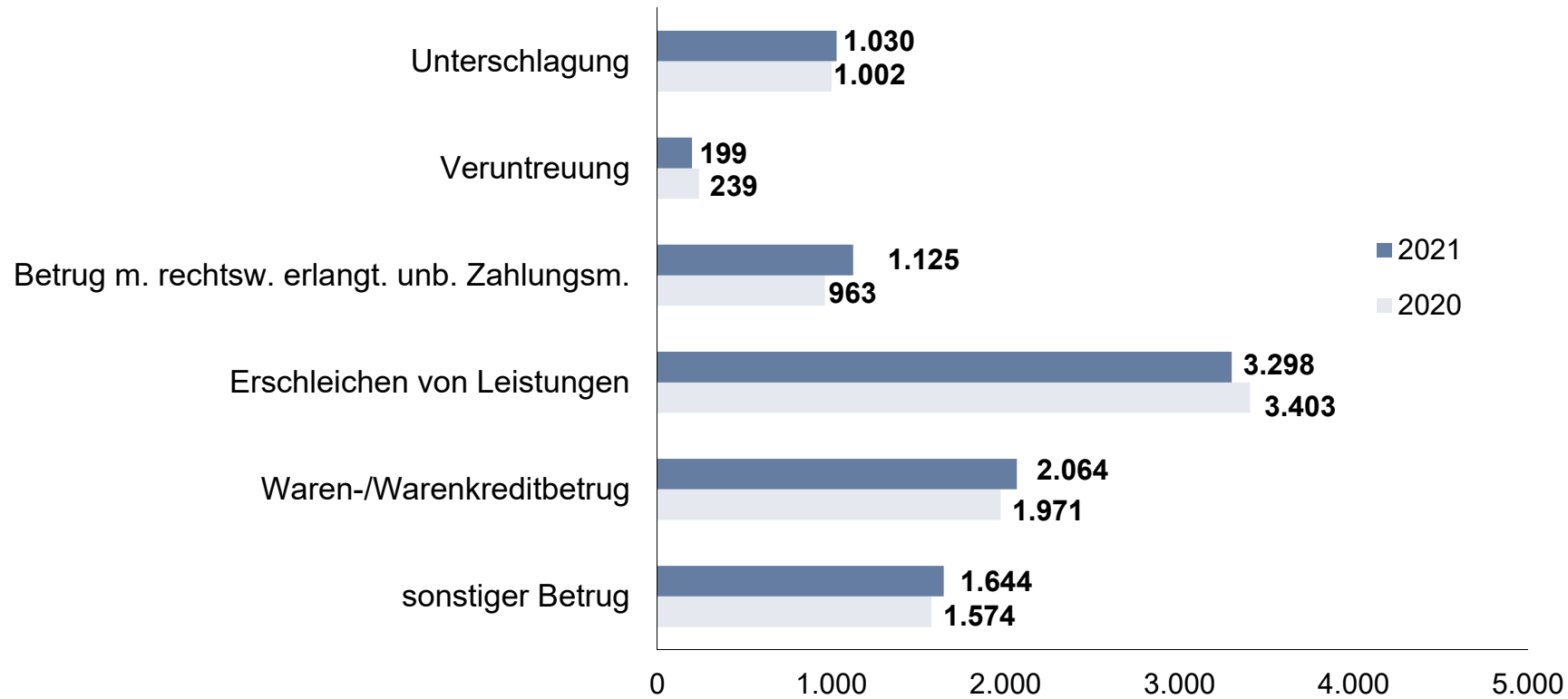
Diebstahl insgesamt (1)



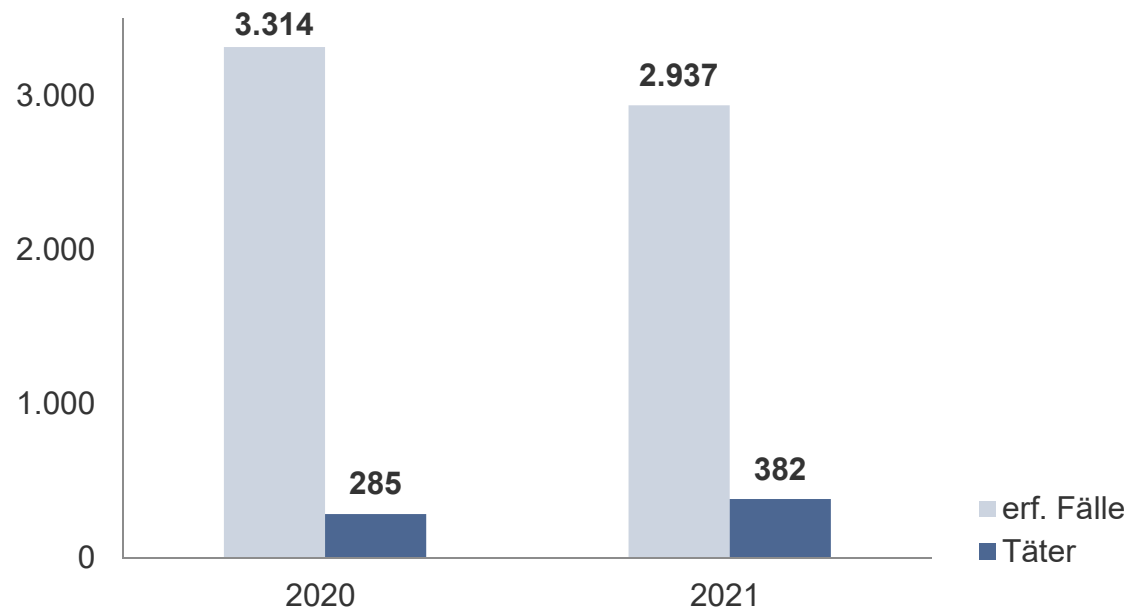
Diebstahl insgesamt (2)



Vermögens- und Fälschungsdelikte



Sachbeschädigung durch Graffiti

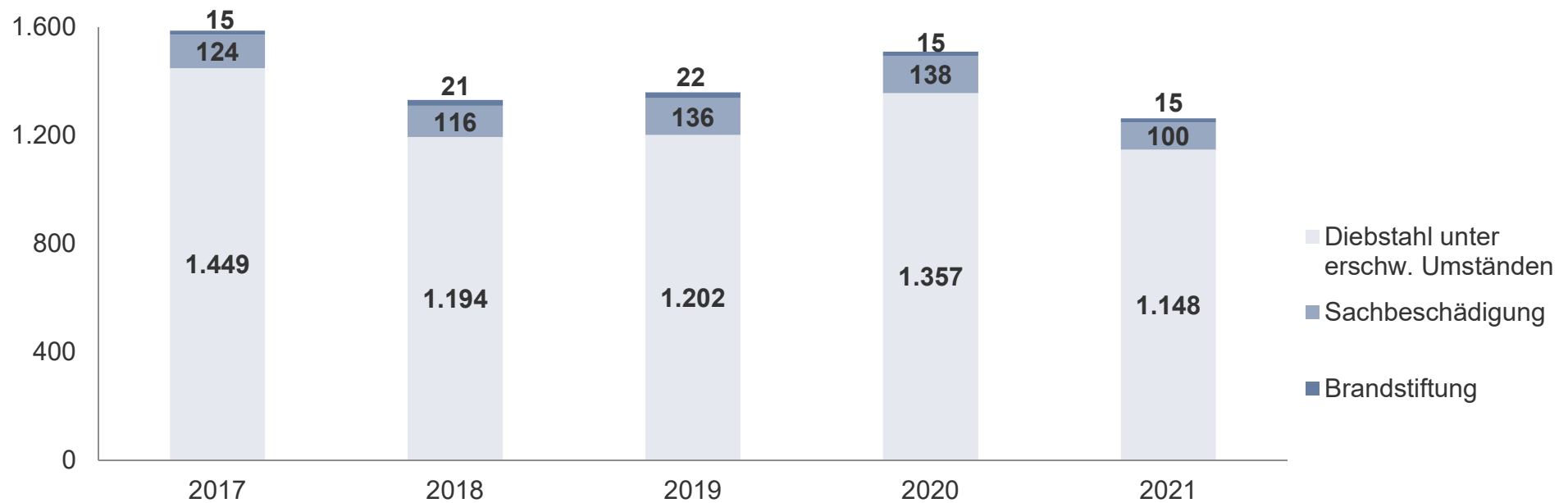


**Sachbeschädigung 2021
gesamt: 7.293 Fälle
(2020: 8.223 Fälle)**

Anteil durch Graffiti:
40,3 % (2020: 40,3 %)

Aufklärungsquote Graffiti:
12,1 % (2020: 8,0 %)

Straftaten in Kleingärten



Rauschgiftdelikte

2021 : 2.952 Delikte:

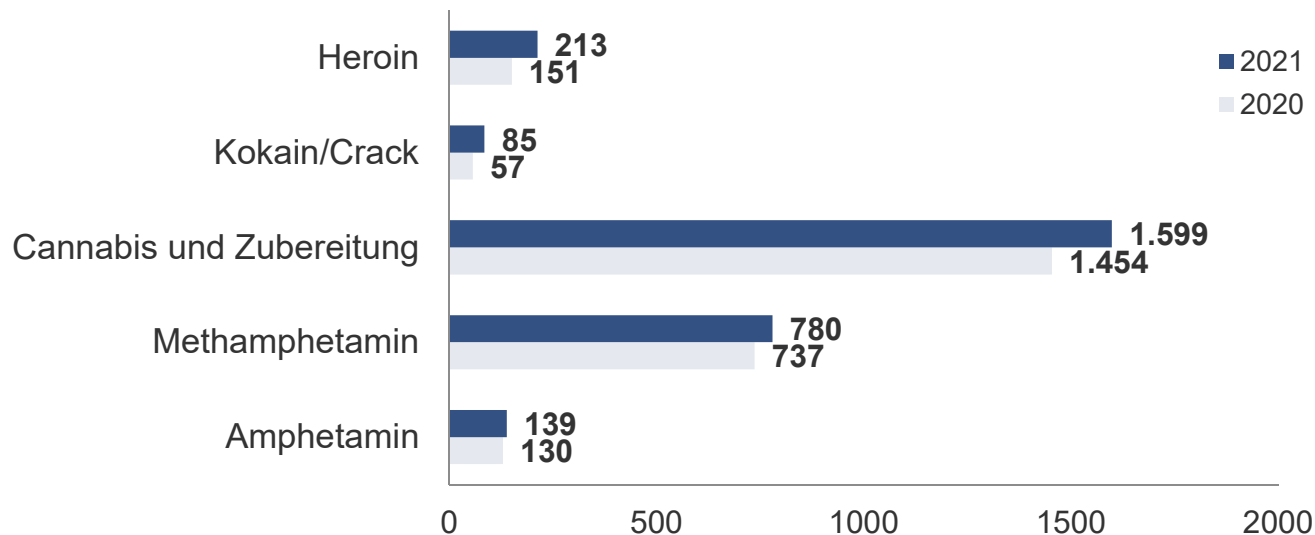
- 2.346 allgemeine Verstöße (z. B. mit Heroin, Kokain, Amphetamine)
- 339 unerl. Handel/Schmuggel
- 1 unerlaubte Einfuhr von BtM
- 245 sonstige Verstöße (z. B. unerlaubter Anbau, Verschreibung durch Arzt)

RG -Tote:

2021: 13 x PD Leipzig

überwiegende Todesursache:
Mischkonsum Heroin, Crystal,
Alkohol und Medikamente

Rauschgiftdelikte nach hauptsächlich festgestellten Stoffen:



Delikte gesamt:

2021: 2.952 / AQ 88,9 %

2020: 2.625 / AQ 91,7 %



Vielen Dank

